



За січень-березень 2019 року регулятивний капітал платоспроможних банків збільшився на 1,5% до 138 млрд грн. Адекватність регулятивного капіталу на 01.04.2019 становить 18,4%.

Діючі банки

(на 06.06.2019)

76

всього

36

з іноземним капіталом



Кількість визнаних банківських груп

(на 06.06.2019)

26



Прибуток банків

(січень-квітень 2019 р.)

18,1

млрд грн



Середній рівень NPL банківського сектору

(на 01.05.2019)

51,4%



Частка держави у чистих активах банків

(на 01.04.2019)

55,4%



Кредити населенню*

(січень-квітень 2019 р.)

+7,6

млрд грн
(↑5.6%)



Кошти бізнесу*

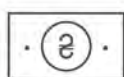
(січень-квітень 2019 р.)

-11,8

млрд грн
(↓4,4%)

+0,07

млрд дол. США
(↑1,4%)



без неплатоспроможних банків

Кошти населення*

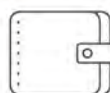
(січень-квітень 2019 р.)

+16,0

млрд грн
(↑6,0%)

+0,1

млрд дол. США
(↑1,5%)



без неплатоспроможних банків

Кредити бізнесу*

(січень-квітень 2019 р.)

-7,6

млрд грн
(↓1,6%)

-0,3

млрд дол. США
(↓1,8%)



*Дані за монетарною методологією представлені станом на 01.05.2019.

База порівняння – 01.01.2019.



Споживча інфляція продовжить уповільнюватись завдяки жорсткій монетарній політиці Національного банку.

Інфляційна ціль

на 2020 рік

5%

± 1 в. п.



Прогноз інфляції

на 2019 рік

6,3%



Облікова ставка

(з 26.04.2019)

17,5%

попередня



Ліквідність банківської системи

(на 04.06.2019)

96,5

млрд грн

52,5 ... **44,0**

млрд грн депозитні сертифікати



млрд грн коррахунки банків

Рефінансування

(залишки за основною сумою на 04.06.2019)

10,4

млрд грн



платоспроможних банків

Міжнародні резерви

(на 01.05.2019)

20,5

млрд дол. США



Операції на МВРУ

(січень-квітень 2019, без НБУ)

47,4

млрд дол. США



купівля та продаж безготівкової іноземної валюти

Інтервенції Національного банку

(на 04.06.2019)

231,4 **1 317**

млн дол. США

продаж



млн дол. США

купівля

Готівкова іноземна валюта

(січень-квітень 2019)

4,0

млрд дол. США

продаж



3,96

млрд дол. США

купівля



Основним драйвером економічного зростання у середньостроковій перспективі є приватне споживання.

Реальний ВВП

(I квартал 2019, р/р)

↑ **2,2%**



Споживча інфляція

(I квартал 2019, р/р)

8,6%



Рівень безробіття МОП

(за 2018 рік)

↑ **8,8%***




* у віці 15-70 років

Оборот роздрібної торгівлі

(січень-квітень 2019 р., р/р)

↑ **7,9%**



Промислове виробництво

(січень-квітень 2019 р., р/р)

↑ **0,6%**



Сільське господарство

(січень-березень 2019 р. р/р)

↓ **0,5%**



Платіжний баланс

(січень-квітень 2019 року)

+284

млн дол. США

Зведений баланс



-388

млн дол. США
Поточний рахунок

+672

млн дол. США
Рахунок операцій з капіталом та фінрахунок

Зовнішній борг

(за 2018 рік)

114,7

млрд дол. США



Чистий приплив прямих іноземних інвестицій

(у січень-квітень 2019 року)

+1088

млн дол. США



6 червня 2019 року



Триває позитивний тренд розвитку безготівкових розрахунків, які стали звичайною справою для українців. Так, сьогодні в Україні 8 із 10 операцій з платіжною картою є безготівковими. Частка безготівкових розрахунків за обсягом операцій з платіжними картками сягнула 50% (за підсумками 1 кв. 2019 р.).

Платіжні картки*



Кількість операцій з картками

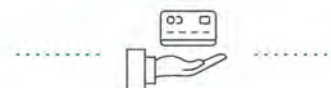
↑ **28,5%***



81,0%
безготівкові платежі

Сума операцій з картками

↑ **29,7%***



50,0%
безготівкові платежі

Платежі та переказ коштів

44

платіжні системи



35

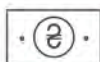
систем переказу коштів



Готівка в обігу*

375,4

млрд грн



66 банкнот



312 монети

у середньому на одного українця

НПС «ПРОСТІР»

50

банків-учасників



~**95%**

терміналів приймають картки системи

Платіжна інфраструктура*

↑ **21,0%**

до **290** тис. одиниць



торговельні POS-термінали

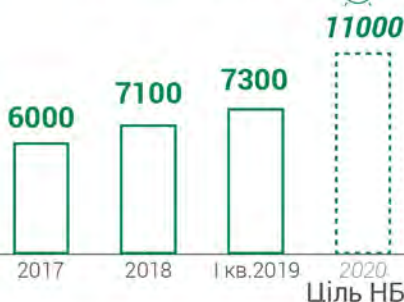
із них: **81,1%**



з безконтактною оплатою

Кількість pos-терміналів*

на 1 млн. населення



Рівень готівки в економіці**, % ВВП



*Дані наведені станом на 01.04.2019. База порівняння – 01.04.2018.

**Відношення готівкових коштів в обігу поза банками (M0) до ВВП.