



Національний
банк України

Презентація до пресбрифінгу з монетарної політики

22 липня 2021 року



Ключові меседжі

- Національний банк вирішив підвищити облікову ставку до 8% та посилити монетарну політику через низку додаткових заходів, зважаючи на суттєвіше посилення фундаментального інфляційного тиску
- Прогноз Національного банку передбачає подальше підвищення облікової ставки до 8,5% та збереження її на цьому рівні до II кварталу 2022 року для повернення інфляції до цілі 5% у 2022 році та утримання під контролем інфляційних очікувань
- У разі реалізації додаткових проінфляційних ризиків Національний банк готовий і надалі застосовувати монетарні інструменти для повернення інфляції до цілі 5%

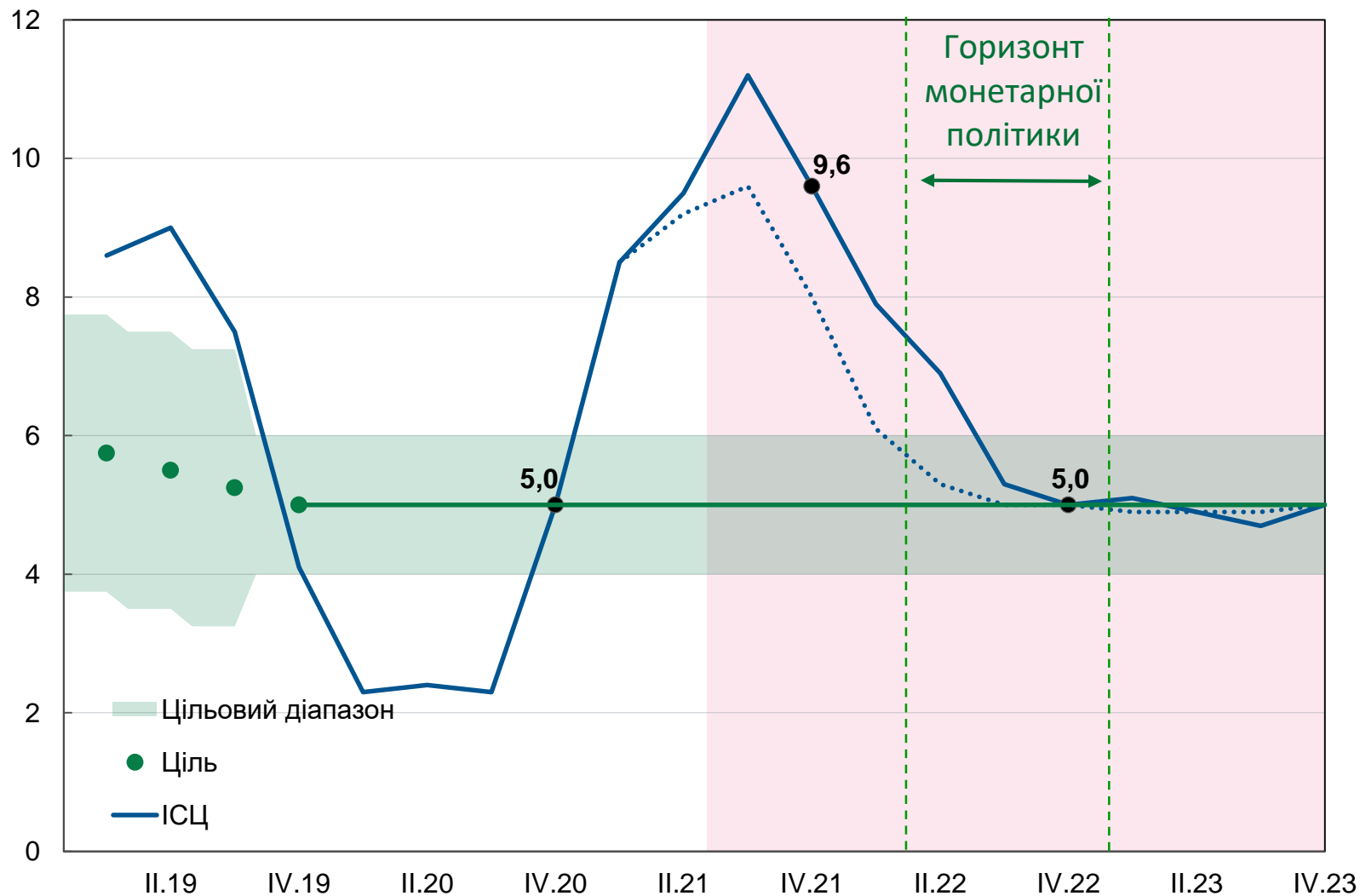
Макроекономічний прогноз НБУ: основні показники*

	2019	2020 факт	2021 прогноз	2022 прогноз	2023 прогноз
Реальний ВВП, зміна у %	3.2	-4.0	3.8 (3.8)	4.0 (4.0)	4.0 (4.0)
Номінальний ВВП, млрд. грн.	3 975	4 192	4 975 (4 955)	5 485 (5 455)	6 000 (5 965)
ІСЦ, зміна у % **	4.1	5.0	9.6 (8.0)	5.0 (5.0)	5.0 (5.0)
Базовий ІСЦ, зміна у % **	3.9	4.5	7.3 (6.5)	4.0 (3.9)	4.0 (3.9)
Сальдо поточного рахунку, % ВВП	-2.7	3.4	-0.4 (-0.8)	-2.8 (-3.6)	-4.2 (-4.5)
Міжнародні резерви, млрд. дол. США	25.3	29.1	31.3 (29.8)	31.6 (29.3)	31.7 (29.1)

* у дужках – попередній прогноз НБУ (Інфляційний звіт, Квітень 2021)

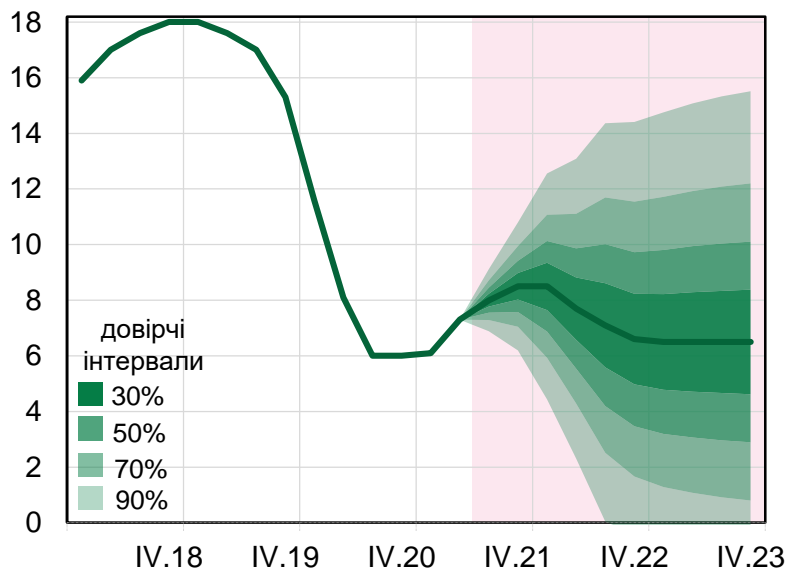
** на кінець періоду (грудень до грудня попереднього року)

Прогноз ІСЦ, річна зміна, %

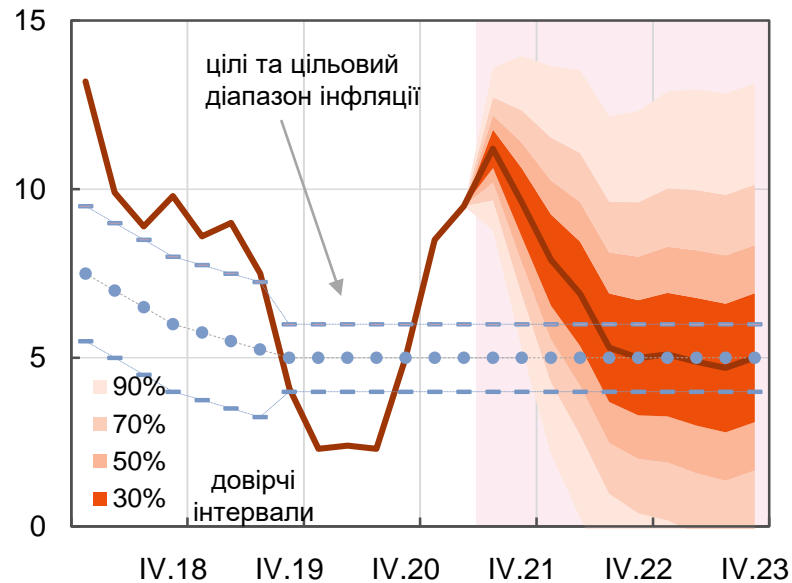


Прогноз ключової ставки та інфляції

Облікова ставка, %



ІСЦ, річна зміна, %



Прогноз наведено у вигляді віялової діаграми (FanChart). Такий тип графіка призначений для відображення невизначеності щодо майбутньої динаміки прогнозованої змінної. Наприклад, імовірність того, що показник перебуватиме в межах найтемнішої області на графіку (навколо центральної лінії) становить 30%. Відповідна властивість зберігається і для інших зон графіка. Таким чином, імовірність того, що показник не вийде за межі найсвітлішої зони, становить 90%