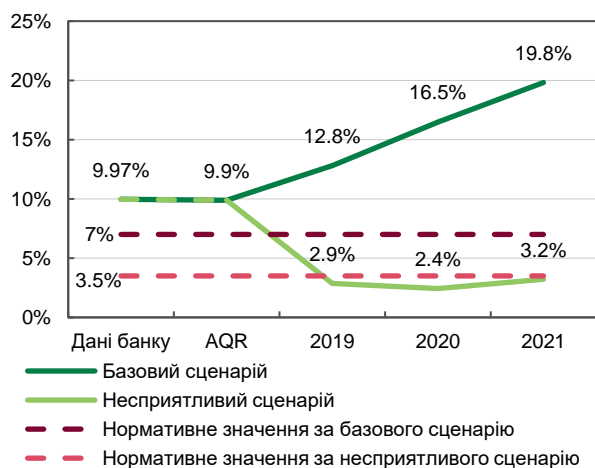


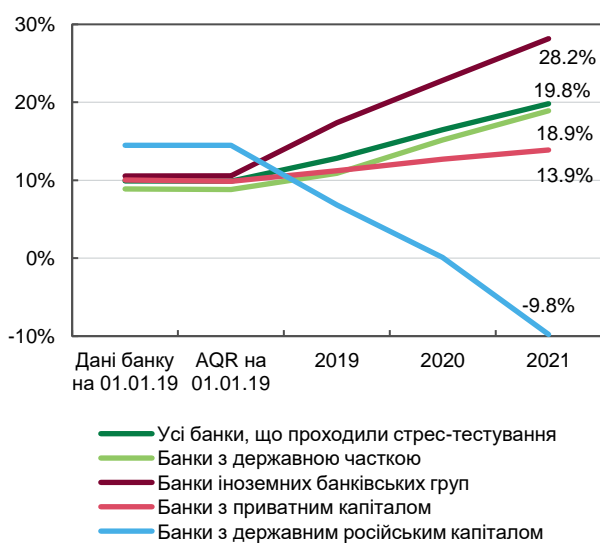
У 2019 році НБУ провів чергове стрес-тестування найбільших банків України. Його загальні принципи та результати описано в [розділі 3.2 Ризики капіталу та результати стрес-тестування](#) у випуску ЗФС за грудень 2019 року. У цьому звіті публікуються результати стрес-тестування для окремих банків. Цьогоріч за результатами стрес-тестування для банків визначався необхідний (цільовий) рівень достатності капіталу. Більшість фінустанов уже вжила заходів для зниження ризиків, або ж наблизилася до необхідного рівня достатності капіталу. Для повного виконання вимог за результатами стрес-тесту банки мають час до жовтня 2020 року. НБУ і надалі здійснюватиме оцінку якості активів та стрес-тестування найбільших фінустанов щоб виявити ризики для капіталу банків.

Графік 1. Середньозважені оцінки нормативу достатності основного капіталу банків за результатами стрес-тестування*



* Зважено за обсягом активів, зважених на ризик, у кожний із років.
Джерело: НБУ.

Графік 2. Середньозважені оцінки нормативу достатності основного капіталу за базовим сценарієм (за групами банків)



Джерело: НБУ.

Стрес-тестування цьогоріч проходили 29 банків, на які припадає загалом більше 90% активів банківської системи. Результати оцінювання за базовим та несприятливим сценаріями не є прогнозами фінансових показників. Сценарії розроблено таким чином, щоб виявити можливий вплив основних ризиків на діяльність банку за його поточного стану.

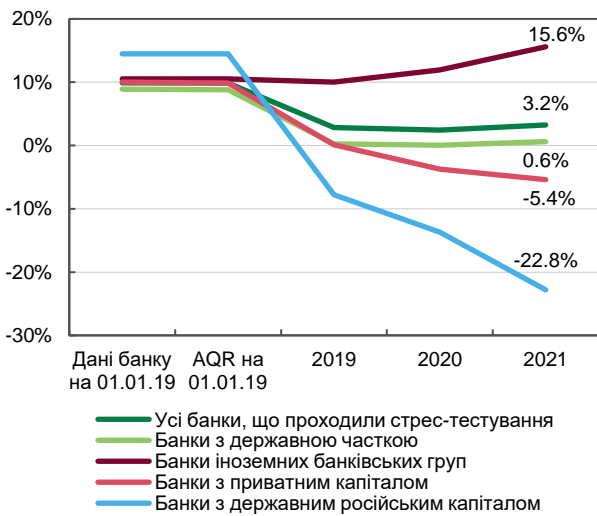
Результати стрес-тестування потрібно інтерпретувати обережно і виключно в контексті ключових припущень, які лягли в основу моделі. По-перше, припускається, що баланс банків є статичним, тобто на нього впливають лише зміна якості активів та зміна обмінного курсу. На практиці ж окремі банки зростають досить стрімко, тому їхні поточні баланси вже суттєво відрізняються від балансів на дату стрес-тестування. По-друге, припускається капіталізація поточних прибутків під час усього прогнозного періоду. На практиці ж банки часто приймають рішення про виплату отриманого прибутку акціонерам.

У середньому достатність основного капіталу за базового сценарію для всіх банків, що проходили стрес-тестування, зростає у прогнозованому періоді майже на 10 в. п. до 19.8%. Більшість проаналізованих фінустанов залишаються достатньо прибутковою, а рівень їхнього капіталу зростає. Попри це, 11 банків потребували збільшення капіталу для досягнення мінімально необхідного рівня достатності за базовим сценарієм.

За несприятливого сценарію капітал 18 банків опускається нижче граничного рівня, який для нормативу достатності основного капіталу становив усього 3.5%, регулятивного – 5%. Загальний кумулятивний вплив гіпотетичної кризи на основний капітал сягає майже 7.5 в. п. нормативу достатності – цей показник знижується до 2.4% у трирічному прогнозованому періоді.

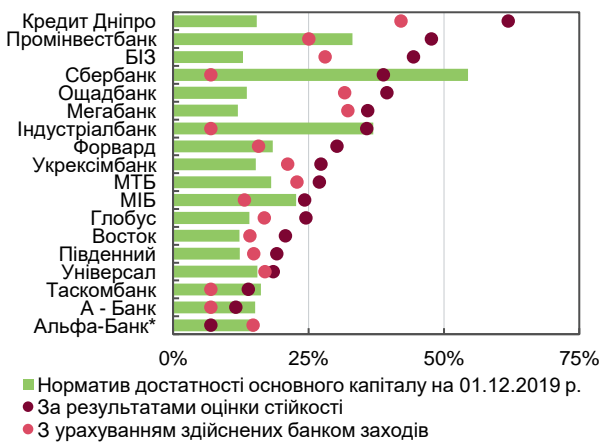
Найгірші результати як за базового, так і за несприятливого сценарію продемонстрували російські банки. Це пов'язано із їхнім поступовим згортанням,

Графік 3. Середньозважені оцінки нормативу достатності основного капіталу за несприятливим сценарієм (за групами банків)



Джерело: НБУ.

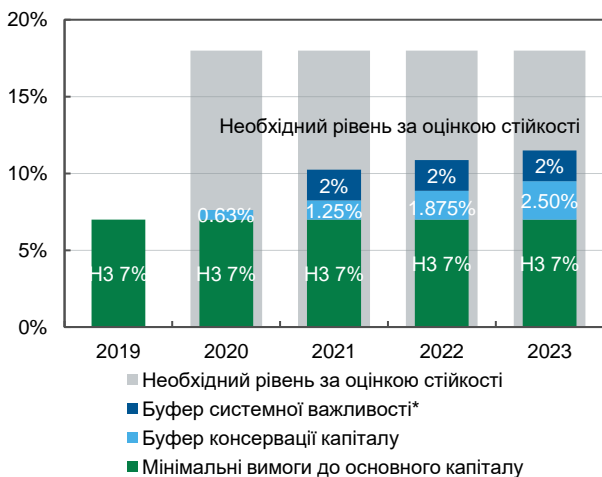
Графік 4. Необхідні рівні нормативів достатності основного капіталу банків, для яких виникла потреба в капіталі за результатами оцінки стійкості



* З урахуванням реорганізації Альфа-Банку шляхом приєднання Укрсоцбанку переглянуто необхідні рівні нормативів достатності капіталу. Так, необхідний рівень нормативів Н2 та Н3 Альфа-Банку як правонаступника становив 18.0%. З урахуванням ужитих заходів оновлений необхідний рівень нормативів – 14.8%.

Джерело: НБУ.

Графік 5. Динаміка вимог нормативу достатності основного капіталу банків



* Буфер системної важливості варіюється від 1% до 2%.

Джерело: НБУ.

відсутністю якісних активів та достатніх доходів від основної діяльності. Цьогоріч погіршилися результати стрес-тестування державних Ощадбанку та Укресімбанку. Перш за все, через амортизацію застави за старими непрацюючими кредитами. Додатково на ці банки негативно впливали низька поточна чиста процентна маржа та високе співвідношення операційних витрат і доходів (CIR). Значного нарощування капіталу потребував Укрсоцбанк, який у 2019 році було приєднано до Альфа-Банку. Відповідно скориговану потребу в капіталі покладено на Альфа-Банк як на правонаступника. Суттєво погіршилися результати стрес-тестування роздрібних банків. Це пов'язано з консервативним припущенням, що за умови шоку п'ята частина незабезпечених кредитів фізичних осіб зазнає дефолту. Другий рік поспіль значна потреба в капіталі банків виникає у фінустанов із концентрованими корпоративними кредитними портфелями.

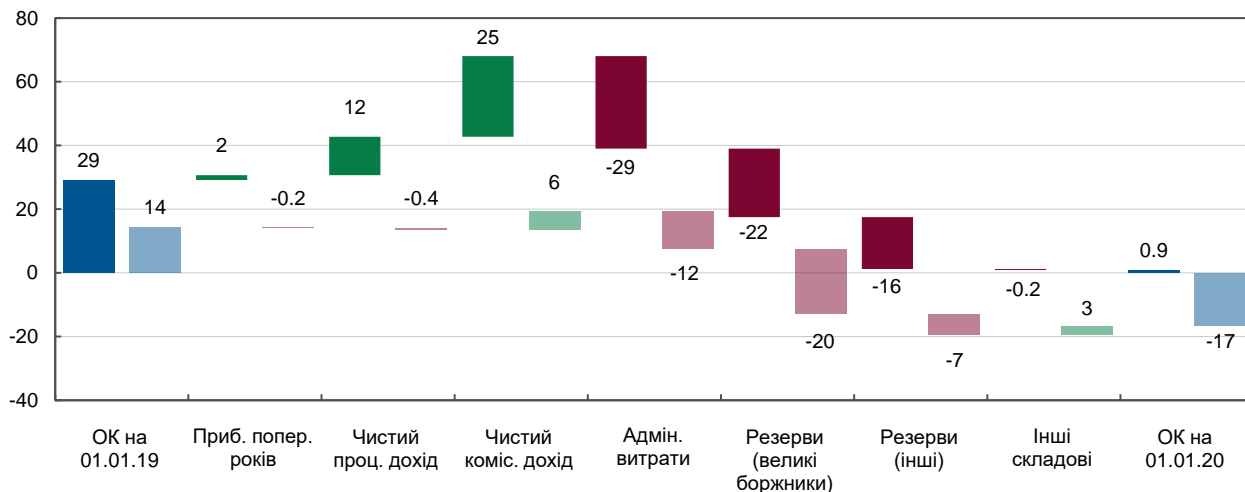
Дев'ять банків удруге успішно проходять стрес-тестування. Більшість із них – іноземні, а також державні Приватбанк та Укргазбанк. Серед банків, що торік потребували капіталу, у 2019 не виявлено його нестачі для ПУМБу та Альфа-Банку.

Цьогоріч за результатами стрес-тестування для банків встановлювався необхідний рівень достатності основного та регулятивного капіталу. Він визначався, якщо розрахункові значення нормативів достатності капіталу фінустанов хоча б в один із років прогнозного горизонту опускались нижче граничних рівнів 7% і 10% для базового та 3.5% і 5% – для несприятливого сценарію.

Банки мають досягнути визначеного необхідного рівня достатності капіталу шляхом реструктуризації балансу або через залучення капіталу від акціонерів. Якщо фінустанова внаслідок здійснення низки заходів зменшує вразливість до ризиків, тобто її ризик-профіль поліпшується, необхідний (цільовий) рівень достатності капіталу може бути перераховано. Водночас банки за рахунок прибутку та збільшення обсягів капіталу можуть поступово підвищувати поточні значення достатності таким чином наближаючись до необхідного рівня. Досягнути його фінустанови повинні до жовтня 2020 року. Зберігаючи запас капіталу понад мінімальні вимоги для покриття ризиків банки також зможуть завчасно підготуватися до змін вимог до капіталу, що відбудуться найближчими роками.

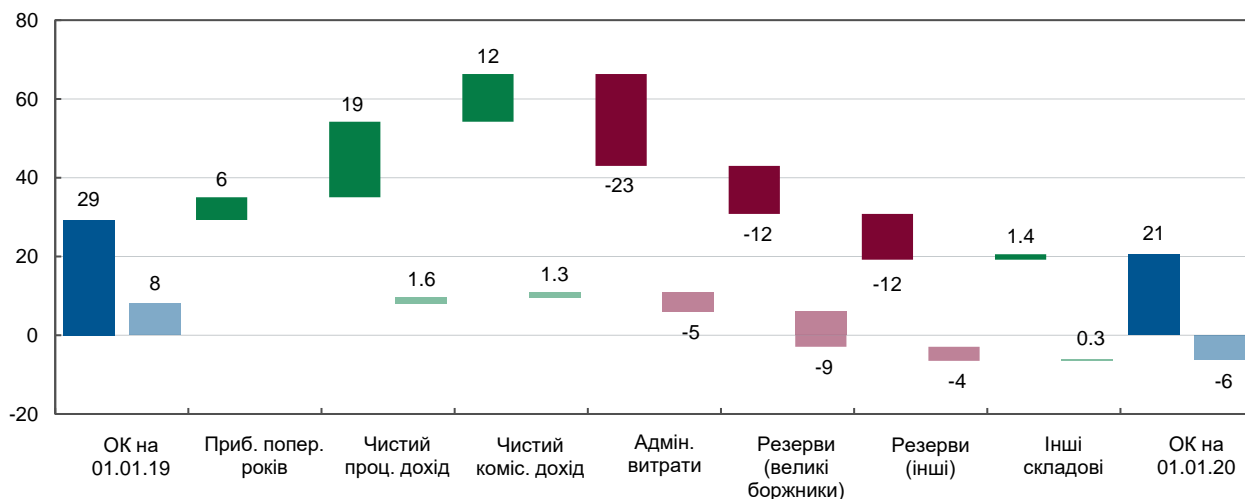
Довідково було розраховано еквівалент потреби в капіталі на 1 січня 2019 року. Ця сума не забезпечує дотримання необхідного рівня достатності капіталу в динаміці і не лягала в основу програм капіталізації або реструктуризації. Для всіх банків вона становить 73.8 млрд грн, з них за базовим сценарієм – 35.3 млрд грн. На два державних банки припадає 45.8 млрд грн. До цього часу НБУ підтвердив здійснені заходи на понад третину цієї суми. Разом з тим усі банки розробили програми капіталізації або реструктуризації згідно з якими до визначеного терміну буде виконано всі вимоги за результатами стрес-тестування.

Графік 6. Чинники зміни основного капіталу (ОК) банків із державною часткою за несприятливим сценарієм, млрд грн



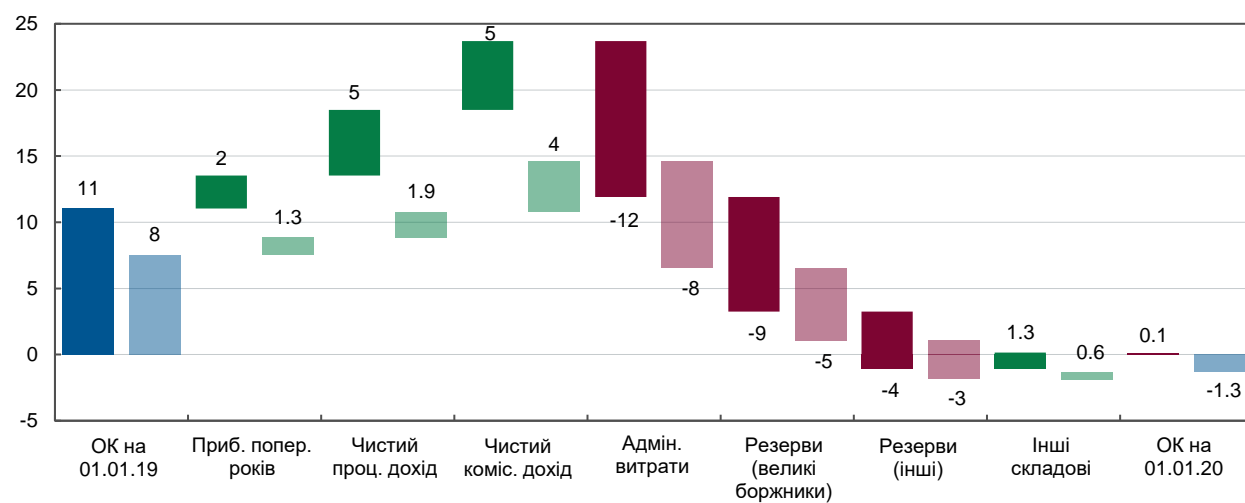
Прозорим зображено показники банків, для яких виявлено потребу в капіталі за результатами стрес-тестування.

Графік 7. Чинники зміни основного капіталу (ОК) банків іноземних банківських груп за несприятливим сценарієм, млрд грн



Прозорим зображено показники банків, для яких виявлено потребу в капіталі за результатами стрес-тестування.

Графік 8. Чинники зміни основного капіталу (ОК) банків з приватним капіталом за несприятливим сценарієм, млрд грн



Прозорим зображено показники банків, для яких виявлено потребу в капіталі за результатами стрес-тестування.

Результати стрес-тестування у розрізі банків

Таблиця 1. Основний капітал банків України за результатами стрес-тестування, млн грн

Банк	Дані банку на 01.01.19	AQR на 01.01.19	За базовим макроекономічним сценарієм			За несприятливим макроекономічним сценарієм		
			2019	2020	2021	2019	2020	2021
А-Банк	280	280	782	1 091	1 337	159	60	140
Альфа-Банк	3 362	3 362	5 460	8 245	11 013	1 553	2 443	4 759
Банк Інвестицій та Заощаджень	370	309	-295	-361	-453	-710	-916	-1 025
Восток	530	530	571	565	585	-38	-352	-484
Глобус	179	165	151	170	195	-64	-221	-300
Ідея Банк	303	303	1 172	1 881	2 527	637	950	1 438
Індустріалбанк	890	866	810	676	446	603	350	71
Кредит Дніпро	825	374	-610	-1 181	-1 946	-1 507	-2 522	-3 587
Креді Агріколь Банк	2 612	2 612	4 217	5 368	6 471	3 402	3 991	4 930
Кредобанк	1 241	1 241	2 176	2 658	3 082	1 367	1 449	1 697
Мегабанк	581	548	-395	-631	-840	-1 304	-1 841	-2 247
МІБ	282	202	118	213	300	-195	-263	-205
МТБ	511	511	470	429	386	133	-61	-193
ОТП Банк	3 023	3 023	7 080	9 319	11 470	5 342	6 566	8 394
Ощадбанк	7 927	7 865	1 085	-2 014	-7 414	-10 094	-17 118	-25 063
Південний	1 770	1 770	2 307	2 411	2 378	706	-175	-758
Приватбанк	8 655	8 655	24 779	41 266	58 451	11 046	19 672	33 488
Прокредит	2 315	2 315	3 419	4 089	4 721	2 671	2 918	3 320
Промінвестбанк	1 268	1 268	-855	-2 210	-3 581	-3 156	-4 334	-5 677
ПУМБ	3 539	3 539	5 377	6 951	8 420	1 444	1 297	1 985
Райффайзен Банк Аваль	5 262	5 262	10 246	13 872	17 154	8 108	10 076	12 549
Сбербанк	4 319	4 319	3 505	2 250	322	-230	-1 715	-3 691
Таскомбанк	1 254	1 254	2 123	2 402	2 629	1 000	530	452
Укргазбанк	6 229	6 229	9 170	11 310	13 119	6 521	6 658	7 841
Укрексімбанк	7 267	7 244	1 808	414	-2 912	-6 527	-9 047	-14 001
УкрСиббанк	3 584	3 584	5 048	6 720	8 268	3 664	4 356	5 332
Укрсоцбанк	2 189	2 189	1 079	469	-297	-2 899	-3 574	-4 319
Універсал	724	704	963	1 240	1 546	-78	-187	22
Форвард	238	238	310	361	388	78	-83	-169

Джерело: НБУ.

Таблиця 2. Регулятивний капітал банків України за результатами стрес-тестування, млн грн

Банк	Дані банку на 01.01.19	AQR на 01.01.19	За базовим макроекономічним сценарієм			За несприятливим макроекономічним сценарієм		
			2019	2020	2021	2019	2020	2021
А-Банк	560	560	783	1 092	1 339	161	61	142
Альфа-Банк	5 864	5 864	6 956	9 483	11 950	3 106	4 064	6 026
Банк Інвестицій та Заощаджень	370	309	-295	-361	-453	-710	-916	-1 025
Восток	804	802	690	689	710	-38	-352	-484
Глобус	286	272	261	282	308	-64	-221	-300
Ідея Банк	606	606	1 288	2 000	2 647	771	1 097	1 589
Індустріалбанк	890	866	810	676	446	603	350	71
Кредит Дніпро	914	463	-610	-1 181	-1 947	-1 507	-2 523	-3 587
Креді Агріколь Банк	4 885	4 879	5 367	6 557	7 672	4 787	5 547	6 553
Кредобанк	1 795	1 795	2 283	2 765	3 189	1 474	1 556	1 803
Мегабанк	768	681	-395	-631	-840	-1 304	-1 841	-2 247
МІБ	398	301	178	226	294	-201	-269	-211
МТБ	588	588	552	500	444	228	-61	-193
ОТП Банк	4 859	4 859	7 080	9 319	11 470	5 342	6 566	8 394
Ощадбанк	11 600	11 538	2 112	-2 071	-7 471	-10 151	-17 175	-25 120
Південний	2 348	2 348	2 492	2 600	2 455	916	-217	-800
Приватбанк	17 163	17 163	35 940	52 427	69 612	21 946	30 833	44 649
Прокредит	3 172	3 166	3 762	4 443	5 079	3 084	3 382	3 804
Промінвестбанк	2 029	2 029	-857	-2 211	-3 583	-3 157	-4 335	-5 678
ПУМБ	5 305	5 299	5 704	7 278	8 746	1 771	1 623	2 312
Райффайзен Банк Аваль	10 396	10 397	10 603	14 229	17 512	8 465	10 434	12 907
Сбербанк	4 428	4 428	3 614	2 359	430	-230	-1 715	-3 691
Таскомбанк	2 237	2 232	2 494	2 784	3 014	1 433	1 008	904
Укргазбанк	6 639	6 639	8 988	11 128	12 938	6 339	6 477	7 660
Укрексімбанк	11 147	11 037	3 610	824	-2 917	-6 532	-9 052	-14 006
УкрСиббанк	6 153	6 153	5 189	6 546	8 093	3 869	4 182	5 157
Укрсоцбанк	2 215	2 215	1 704	930	-305	-2 907	-3 582	-4 328
Універсал	724	704	963	1 240	1 546	-78	-187	22
Форвард	238	238	310	361	388	78	-83	-169

Джерело: НБУ.

Таблиця 3. Нормативи достатності основного капіталу банків України за результатами стрес-тестування, %

Банк	Дані банку на 01.01.19	AQR на 01.01.19	За базовим макроекономічним сценарієм			За несприятливим макроекономічним сценарієм		
			2019	2020	2021	2019	2020	2021
А-Банк	7.14	7.14	19.76	27.53	33.79	4.39	1.71	4.02
Альфа-Банк	8.00	8.00	13.08	19.52	26.20	3.51	5.34	10.27
Банк Інвестицій та Заощаджень	11.34	9.65	-10.85	-13.48	-17.67	-26.38	-34.62	-40.26
Восток	7.65	7.65	8.21	8.13	8.46	-0.52	-4.58	-6.25
Глобус	8.09	7.51	6.94	7.85	9.10	-2.94	-10.19	-13.90
Ідея Банк	8.62	8.62	33.47	53.66	72.10	20.24	31.76	48.01
Індустріалбанк	35.25	34.63	30.96	25.73	17.68	21.41	11.99	2.48
Кредит Дніпро	11.20	5.56	-9.79	-19.68	-35.34	-23.80	-41.02	-62.89
Креді Агріколь Банк	10.67	10.68	16.97	21.47	25.96	13.12	15.08	18.56
Кредобанк	11.55	11.55	20.09	24.48	28.61	12.58	13.23	15.55
Мегабанк	6.68	6.36	-4.87	-7.76	-10.37	-15.62	-21.47	-26.24
МІБ	12.14	9.05	5.79	10.63	15.64	-8.89	-11.97	-9.40
МТБ	16.94	16.94	15.31	13.90	12.53	4.27	-1.92	-6.03
ОТП Банк	11.96	11.96	27.29	35.59	44.13	19.87	23.94	30.49
Ощадбанк	8.68	8.61	1.23	-2.34	-9.31	-10.77	-17.89	-27.56
Південний	9.13	9.13	11.68	12.19	12.26	3.35	-0.81	-3.55
Приватбанк	7.78	7.78	21.76	35.93	51.39	9.38	16.24	27.39
Прокредит	13.25	13.25	19.32	22.95	26.63	14.40	15.39	17.55
Промінвестбанк	7.97	7.97	-5.39	-14.19	-24.50	-17.45	-22.98	-30.90
ПУМБ	10.75	10.75	16.84	21.93	27.01	4.47	4.02	6.18
Райффайзен Банк Аваль	8.89	8.89	17.11	23.14	28.97	12.97	15.88	19.88
Сбербанк	19.05	19.05	15.32	10.47	1.72	-0.90	-6.79	-16.26
Таскомбанк	8.74	8.74	14.48	16.26	17.95	6.43	3.31	2.81
Укргазбанк	13.20	13.20	18.87	23.04	26.91	12.51	12.38	14.52
Укрексімбанк	8.31	8.33	2.08	0.48	-3.56	-6.62	-8.69	-13.89
УкрСиббанк	11.45	11.46	15.81	20.94	25.92	10.96	12.77	15.59
Укрсоцбанк	16.44	16.44	7.93	3.53	-2.37	-24.48	-30.37	-38.80
Універсал	12.29	12.00	16.10	20.61	25.81	-1.37	-3.34	0.40
Форвард	15.79	15.79	20.55	23.89	25.69	5.51	-5.99	-12.27

Джерело: НБУ.

Таблиця 4. Нормативи достатності регулятивного капіталу банків України за результатами стрес-тестування, %

Банк	Дані банку на 01.01.19	AQR на 01.01.19	За базовим макроекономічним сценарієм			За несприятливим макроекономічним сценарієм		
			2019	2020	2021	2019	2020	2021
А-Банк	14.27	14.27	19.81	27.57	33.83	4.44	1.76	4.07
Альфа-Банк	13.95	13.95	16.67	22.45	28.43	7.02	8.89	13.01
Банк Інвестицій та Заощаджень	11.34	9.65	-10.85	-13.48	-17.67	-26.38	-34.62	-40.26
Восток	11.59	11.57	9.94	9.91	10.26	-0.52	-4.58	-6.25
Глобус	12.90	12.35	12.01	13.02	14.33	-2.94	-10.19	-13.90
Ідея Банк	17.24	17.24	36.79	57.05	75.52	24.50	36.66	53.08
Індустріалбанк	35.25	34.63	30.96	25.73	17.68	21.41	11.99	2.48
Кредит Дніпро	12.41	6.89	-9.79	-19.68	-35.35	-23.81	-41.03	-62.90
Креді Агріколь Банк	19.97	19.94	21.59	26.22	30.78	18.46	20.96	24.67
Кредобанк	16.72	16.72	21.07	25.46	29.60	13.56	14.20	16.53
Мегабанк	8.83	7.91	-4.87	-7.76	-10.37	-15.62	-21.47	-26.24
МІБ	17.16	13.51	8.70	11.29	15.34	-9.15	-12.24	-9.67
МТБ	19.50	19.50	17.97	16.19	14.42	7.33	-1.92	-6.03
ОТП Банк	19.22	19.22	27.29	35.59	44.13	19.87	23.94	30.49
Ощадбанк	12.70	12.64	2.39	-2.41	-9.39	-10.83	-17.95	-27.62
Південний	12.11	12.11	12.61	13.14	12.66	4.35	-1.01	-3.75
Приватбанк	15.42	15.42	31.57	45.65	61.20	18.64	25.46	36.52
Прокредит	18.15	18.12	21.26	24.94	28.65	16.63	17.84	20.11
Промінвестбанк	12.76	12.76	-5.40	-14.19	-24.51	-17.45	-22.99	-30.91
ПУМБ	16.11	16.09	17.86	22.96	28.06	5.49	5.03	7.19
Райффайзен Банк Аваль	17.57	17.57	17.71	23.74	29.58	13.54	16.45	20.44
Сбербанк	19.53	19.53	15.79	10.98	2.30	-0.90	-6.79	-16.26
Таскомбанк	15.58	15.56	17.01	18.85	20.58	9.21	6.29	5.62
Укргазбанк	14.07	14.07	18.49	22.67	26.54	12.16	12.04	14.19
Укрексімбанк	12.75	12.69	4.15	0.95	-3.57	-6.63	-8.70	-13.89
УкрСиббанк	19.66	19.68	16.25	20.39	25.37	11.58	12.26	15.08
Укрсоцбанк	16.64	16.64	12.53	7.00	-2.44	-24.55	-30.45	-38.88
Універсал	12.29	12.00	16.10	20.61	25.81	-1.37	-3.34	0.40
Форвард	15.79	15.79	20.55	23.89	25.69	5.51	-5.99	-12.27

Джерело: НБУ.

Таблиця 5. Необхідні рівні нормативів достатності капіталу, %

Банк	За результатами оцінки стійкості		З урахуванням здійснених банком заходів		
	Н2	Н3	Дата	Н2	Н3
А-Банк	12.9	11.6	01.09.2019	11.2	7.0
Альфа-Банк*	10.0	7.0	01.09.2019	10.0	7.0
Банк Інвестицій та Заощаджень	46.9	44.4	01.10.2019	31.2	28.1
Восток	20.9	20.8	01.09.2019	14.2	14.2
Глобус	24.6	24.6	01.10.2019	16.9	16.9
Ідея Банк	10.0	7.0	01.09.2019	10.0	7.0
Індустріалбанк	37.5	35.8	01.10.2019	10.0	7.0
Кредит Дніпро	63.4	61.9	01.09.2019	43.4	42.1
Креді Агріколь Банк	10.0	7.0	01.09.2019	10.0	7.0
Кредобанк	10.0	7.0	01.09.2019	10.0	7.0
Мегабанк	38.2	35.9	01.09.2019	34.6	32.3
МІБ	25.0	24.3	01.09.2019	13.7	13.2
МТБ	27.1	27.1	01.09.2019	22.9	22.9
ОТП Банк	10.0	7.0	01.09.2019	10.0	7.0
Ощадбанк	40.1	39.5	01.09.2019	32.2	31.7
Південний	20.4	19.2	01.09.2019	16.1	14.9
Приватбанк	10.0	7.0	01.09.2019	10.0	7.0
Прокредит	10.0	7.0	01.09.2019	10.0	7.0
Промінвестбанк	47.7	47.7	01.09.2019	25.1	25.1
ПУМБ	10.0	7.0	01.09.2019	10.0	7.0
Райффайзен Банк Аваль	10.0	7.0	01.09.2019	10.0	7.0
Сбербанк	40.8	38.8	01.09.2019	10.0	7.0
Таскомбанк	13.9	13.9	01.09.2019	10.0	7.0
Укргазбанк	10.0	7.0	01.09.2019	10.0	7.0
Укрексімбанк	28.6	27.3	01.09.2019	22.0	21.2
УкрСиббанк	10.0	7.0	01.09.2019	10.0	7.0
Укрсоцбанк*	53.0	51.8	01.09.2019	Приєднано до Альфа-Банку	
Універсал	20.0	18.5	01.09.2019	19.2	17.0
Форвард	31.6	30.3	01.09.2019	17.4	15.8

* З урахуванням реорганізації Альфа-Банку шляхом приєднання Укрсоцбанку переглянуто необхідні рівні нормативів достатності капіталу. Так, необхідний рівень нормативів Н2 та Н3 Альфа-Банк як банку- правонаступника становив 18.0%. З урахуванням ужитих заходів оновлений необхідний рівень нормативів – 14.8%.

Джерело: НБУ.

Таблиця 6. Сума потреби* у капіталі в еквіваленті на 01.01.2019 року, млн грн

Банк	За результатами оцінки стійкості		Дата	З урахуванням здійснених банком заходів	
	за базовим сценарієм	за несприятливим сценарієм		за базовим сценарієм	за несприятливим сценарієм
А-Банк	0	113	01.09.2019	0	48
Альфа-Банк**	0	0	01.09.2019	0	0
Банк Інвестицій та Заощаджень	714	1 154	01.10.2019	307	640
Восток	6	755	01.09.2019	0	300
Глобус	1	375	01.10.2019	0	207
Ідея Банк	0	0	01.09.2019	0	0
Індустріалбанк	0	73	01.10.2019	0	0
Кредит Дніпро	2 429	3 792	01.09.2019	1 282	2 456
Креді Агріколь Банк	0	0	01.09.2019	0	0
Кредобанк	0	0	01.09.2019	0	0
Мегабанк	1 603	2 629	01.09.2019	1 476	2 314
МІБ	27	355	01.09.2019	0	102
МТБ	0	305	01.09.2019	0	180
ОТП Банк	0	0	01.09.2019	0	0
Ощадбанк	13 493	28 245	01.09.2019	6 190	21 139
Південний	0	1 736	01.09.2019	0	908
Приватбанк	0	0	01.09.2019	0	0
Прокредит	0	0	01.09.2019	0	0
Промінвестбанк	4 605	6 320	01.09.2019	2 725	3 961
ПУМБ	0	0	01.09.2019	0	0
Райффайзен Банк Аваль	0	0	01.09.2019	0	0
Сбербанк	1 440	4 759	01.09.2019	0	0
Таскомбанк	0	111	01.09.2019	0	0
Укргазбанк	0	0	01.09.2019	0	0
Укрексімбанк	9 776	17 530	01.09.2019	3 671	12 188
УкрСиббанк	0	0	01.09.2019	0	0
Укрсоцбанк	1 171	4 861	01.09.2019	Приєднано до Альфа-Банку	
Універсал	0	467	01.09.2019	0	423
Форвард	0	239	01.09.2019	0	24
Усього	35 266	73 819		15 650	44 889

* Сума потреби в капіталі надається довідково, вимога до банку про складання програми капіталізації/реструктуризації надсилалась для досягнення необхідного рівня нормативів, а не покриття суми потреби в капіталі в еквіваленті на 01.01.2019 року.

** З урахуванням реорганізації Альфа-Банку шляхом приєднання Укрсоцбанку переглянуто необхідні рівні нормативів достатності капіталу та суму потреби в капіталі.

Джерело: НБУ.